



ФЕДЕРАЛЬНАЯ СЛУЖБА
ГОСУДАРСТВЕННОЙ СТАТИСТИКИ

Перевозка грузов и грузооборот Волгоградской области



за январь-сентябрь 2022 года



ФЕДЕРАЛЬНАЯ СЛУЖБА
ГОСУДАРСТВЕННОЙ СТАТИСТИКИ

Перевозка грузов и грузооборот

Волгоградской области

за январь-сентябрь 2022 года

- 01 Грузооборот нарастающим итогом
- 02 Грузооборот по месяцам
- 03 Динамика грузооборота в % к предыдущему месяцу
- 04 Динамика грузооборота в % к соответствующему месяцу прошлого года
- 05 Грузооборот Волгоградской области по видам экономической деятельности



ФЕДЕРАЛЬНАЯ СЛУЖБА
ГОСУДАРСТВЕННОЙ СТАТИСТИКИ

Перевозка грузов и грузооборот

Волгоградской области

за январь-сентябрь 2022 года

06

Перевозка грузов
нарастающим итогом

07

Перевозка грузов
по месяцам

08

Динамика перевозки грузов
в % к предыдущему месяцу

09

Динамика перевозки грузов
в % к соответствующему месяцу прошлого года

10

Перевозка грузов Волгоградской области
по видам экономической деятельности





ГРУЗООБОРОТ*

МЛН Т-КМ

Январь-сентябрь

2022 год

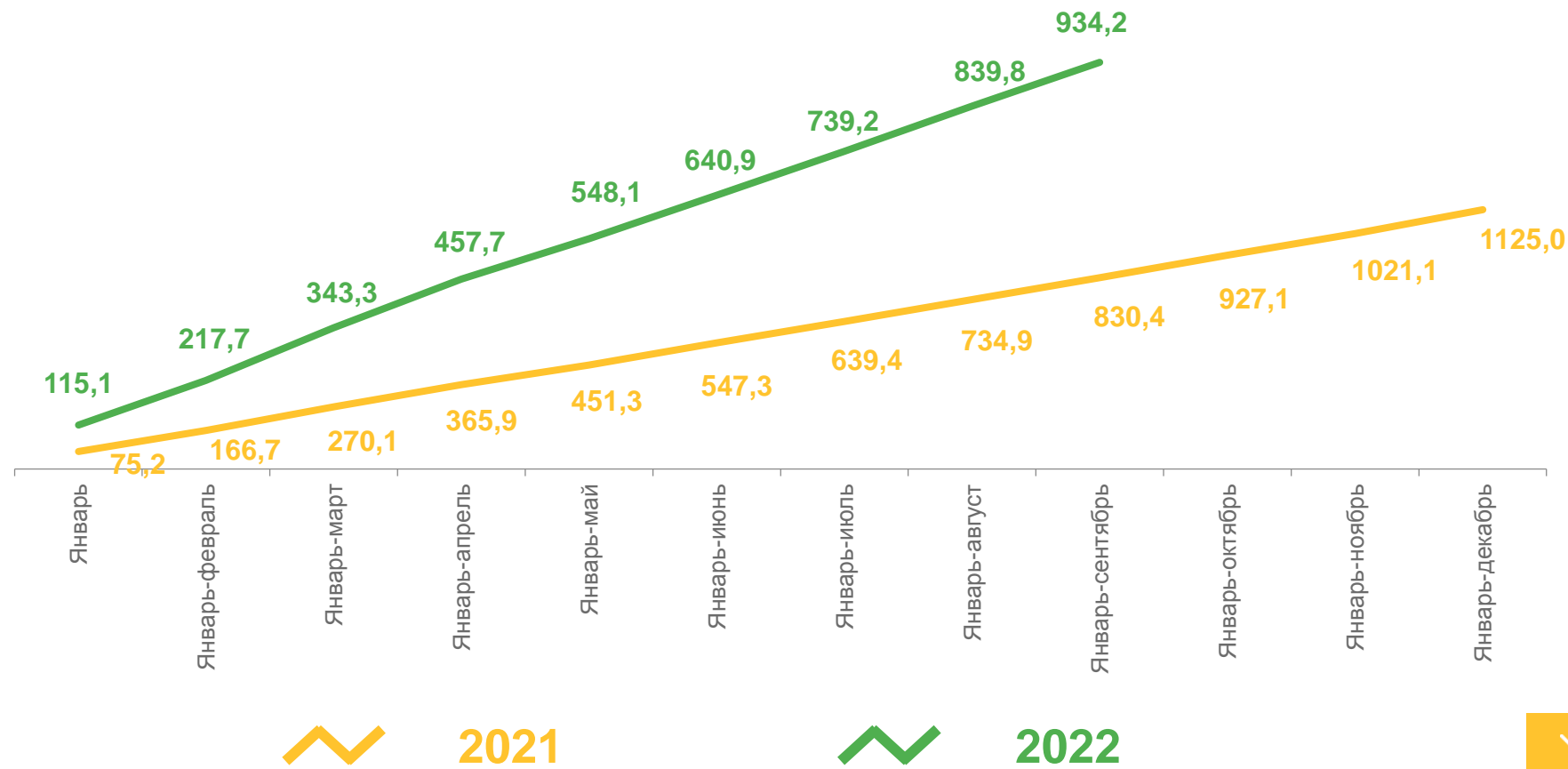
934,2

МЛН Т-КМ

2021 год

830,4

МЛН Т-КМ



2021



2022

* На коммерческой основе по организациям, не относящимся к субъектам малого предпринимательства.





ГРУЗОБОРОТ*

МЛН Т-КМ

Сентябрь

2022 год

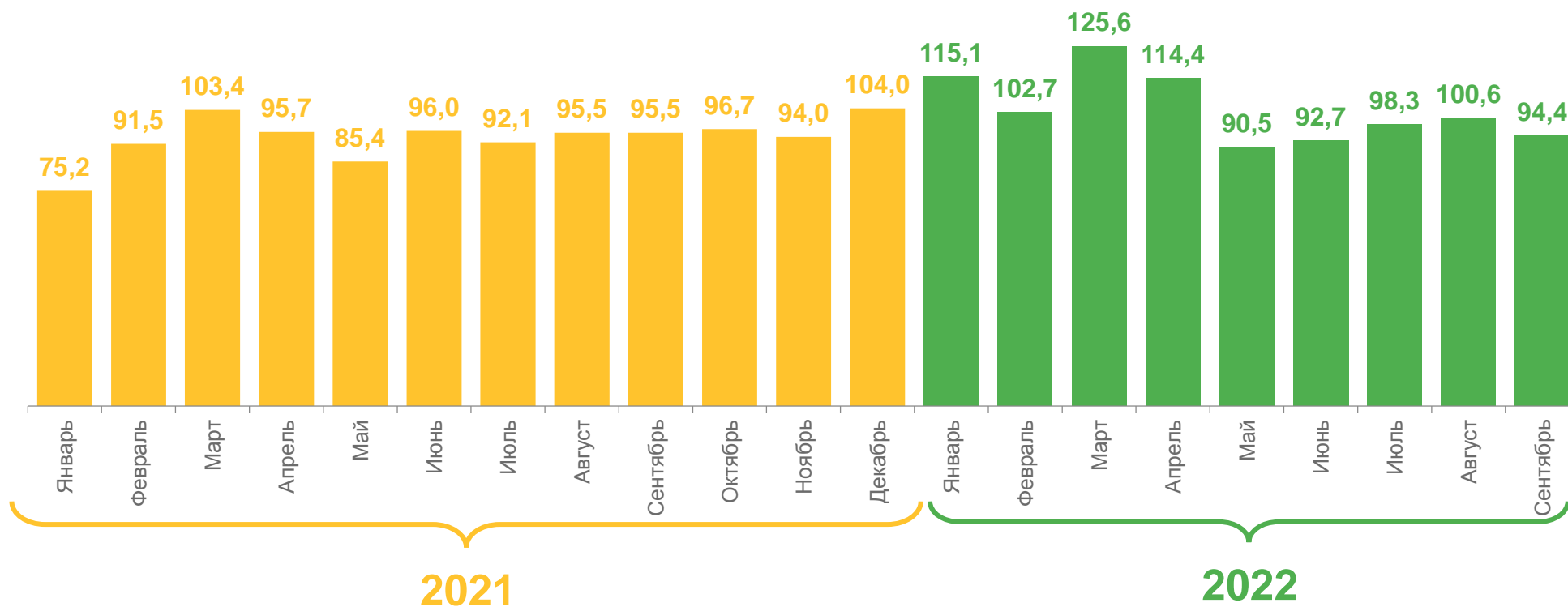
94,4

МЛН Т-КМ

2021 год

95,5

МЛН Т-КМ



* На коммерческой основе по организациям, не относящимся к субъектам малого предпринимательства.





ДИНАМИКА ГРУЗОБОРОТА*

в % к предыдущему месяцу

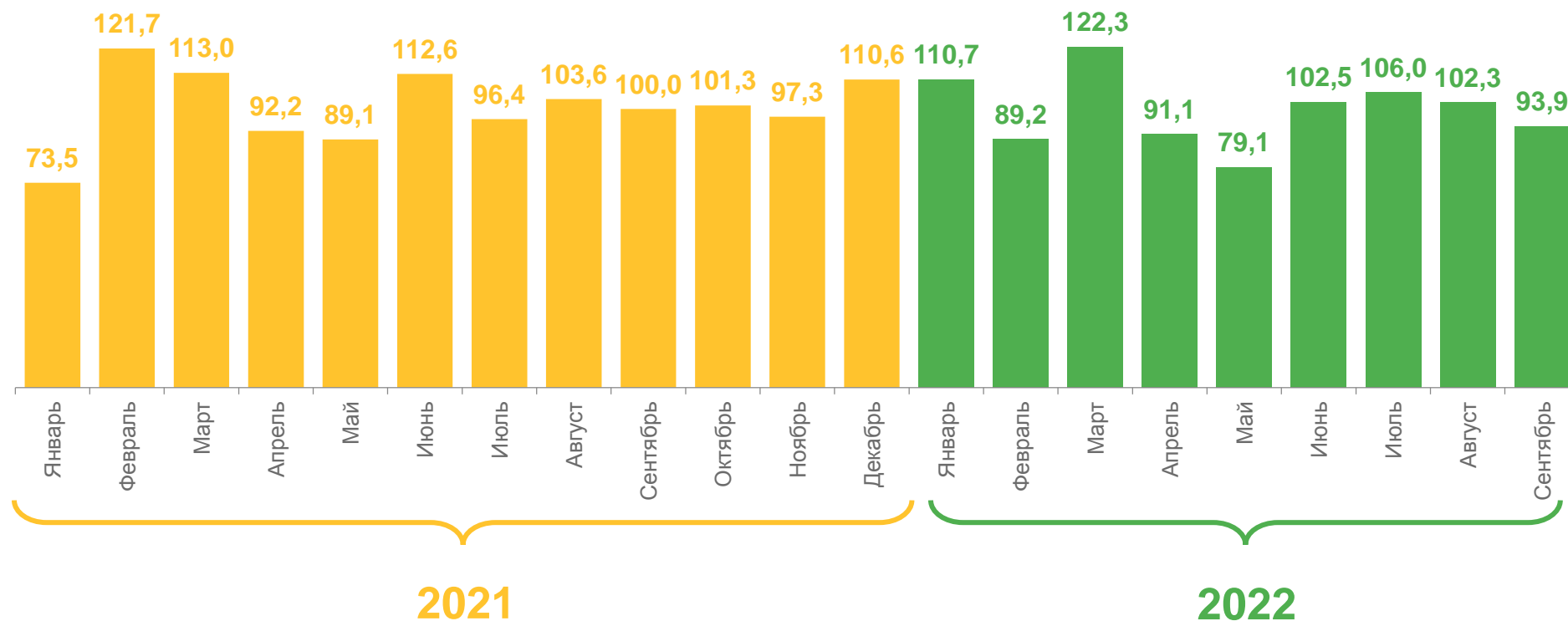
Сентябрь к августу

2022 год

93,9%

2021 год

100,0%



* На коммерческой основе по организациям, не относящимся к субъектам малого предпринимательства.





ДИНАМИКА ГРУЗОБОРОТА*

в % к соответствующему месяцу прошлого года

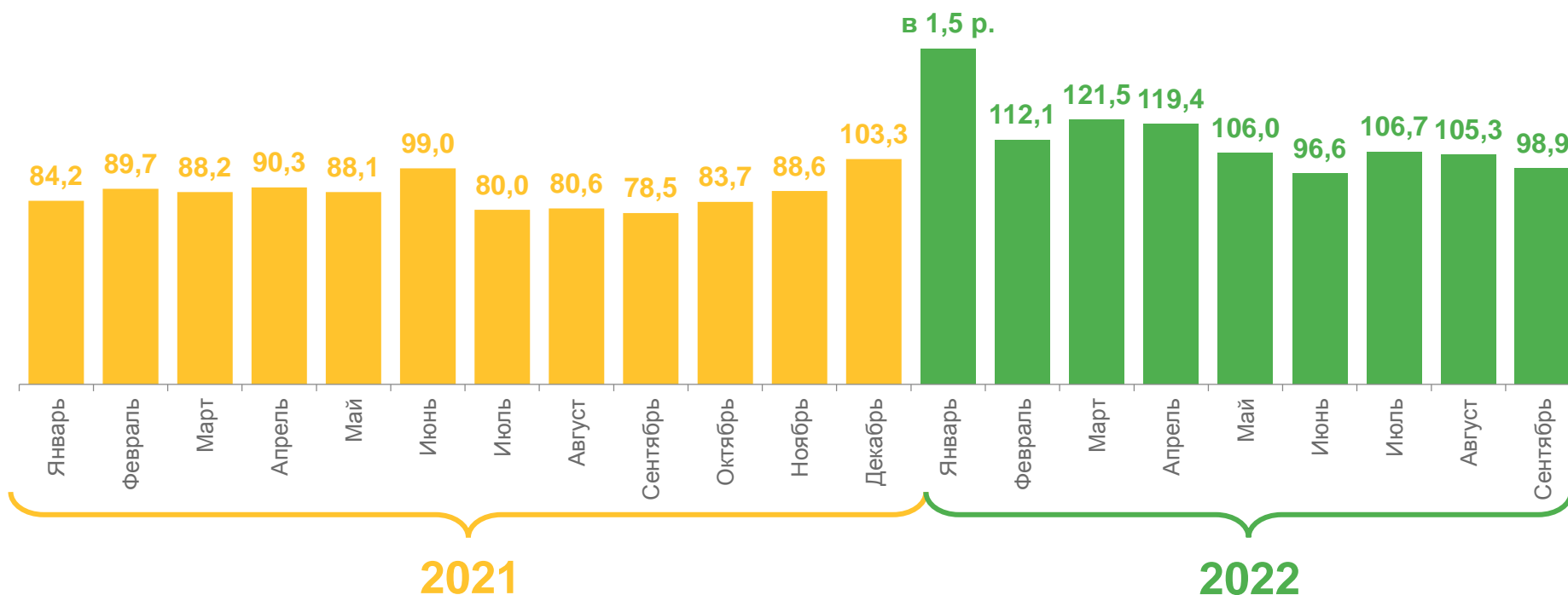
Сентябрь к сентябрю

2022 год

98,9%

2021 год

78,5%



* На коммерческой основе по организациям, не относящимся к субъектам малого предпринимательства.





ГРУЗОБОРОТ ПО ВИДАМ ЭКОНОМИЧЕСКОЙ ДЕЯТЕЛЬНОСТИ

МЛН Т-КМ

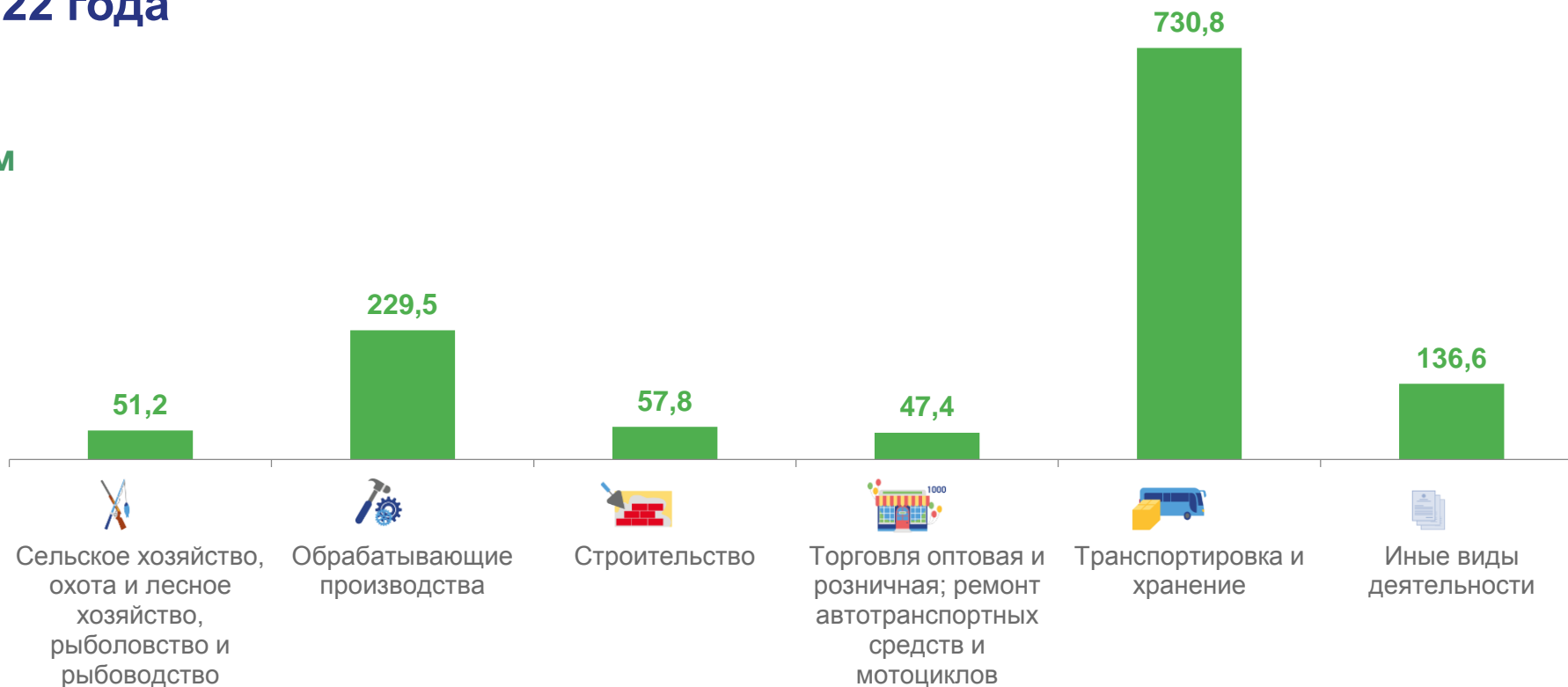
Январь-сентябрь 2022 года

Всего

1 253,3 МЛН Т-КМ

Транспортировка и хранение

730,8 МЛН Т-КМ





ПЕРЕВЕЗЕНО ГРУЗОВ*

ТЫС. ТОНН

Январь-сентябрь

2022 год

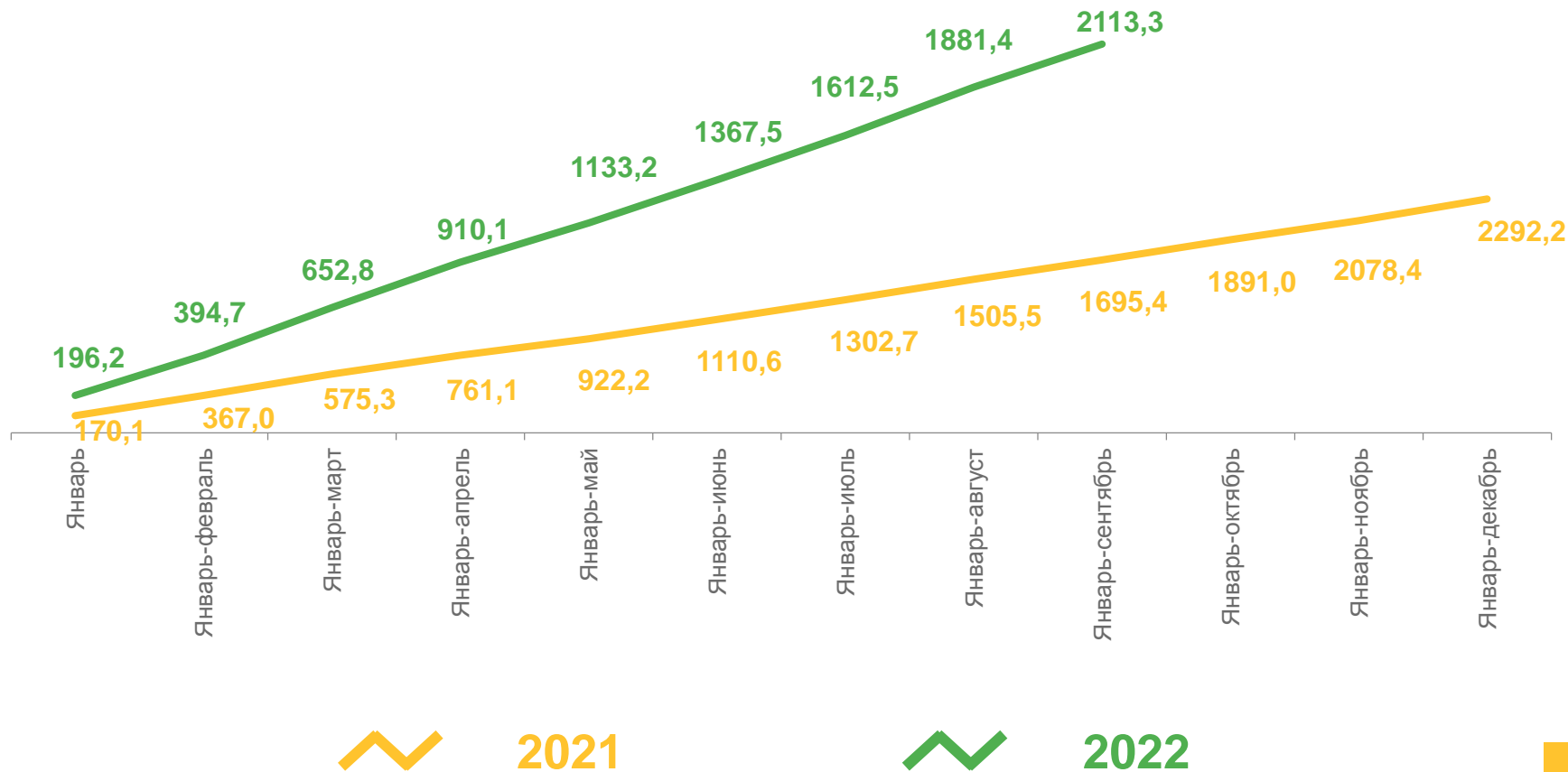
2 113,3

ТЫС. ТОНН

2021 год

1 695,4

ТЫС. ТОНН



* На коммерческой основе по организациям, не относящимся к субъектам малого предпринимательства.





ПЕРЕВЕЗЕНО ГРУЗОВ*

ТЫС. ТОНН

Сентябрь

2022 год

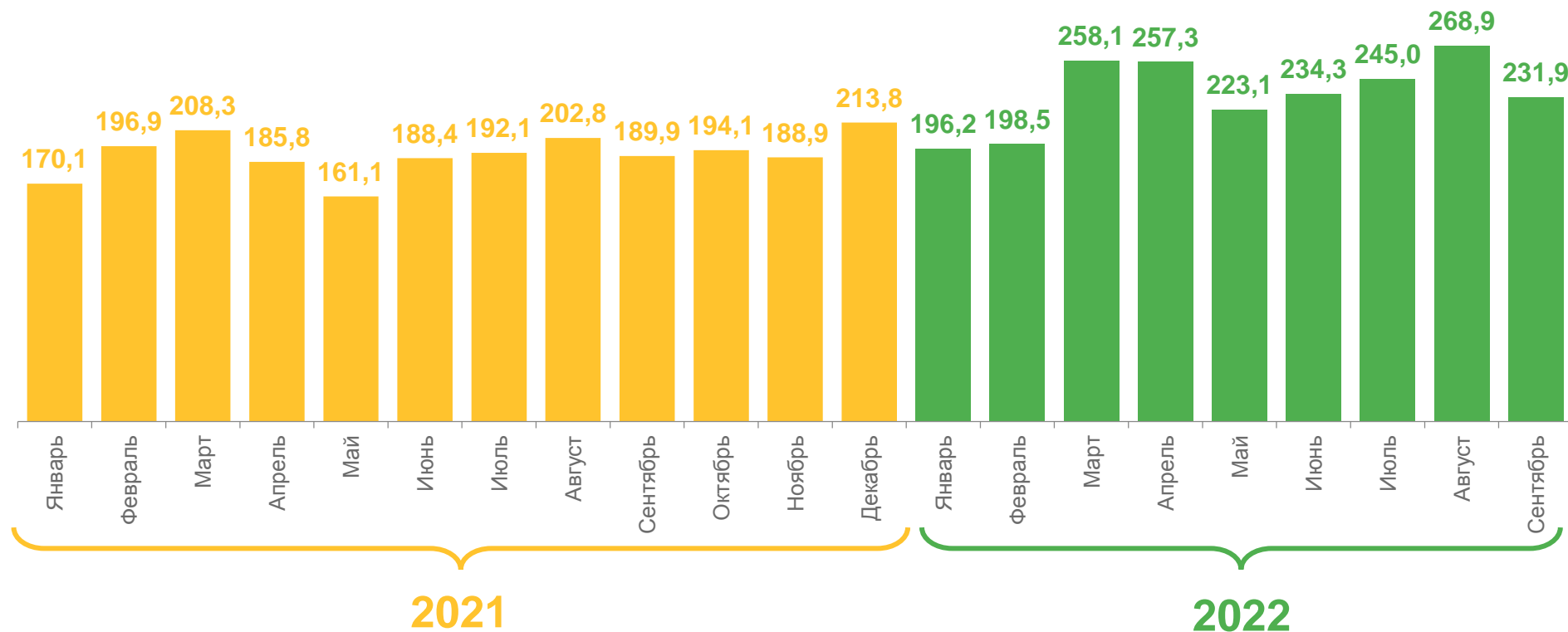
231,9

ТЫС. ТОНН

2021 год

189,9

ТЫС. ТОНН



* На коммерческой основе по организациям, не относящимся к субъектам малого предпринимательства.





ДИНАМИКА ПЕРЕВЕЗЕННЫХ ГРУЗОВ*

в % к предыдущему месяцу

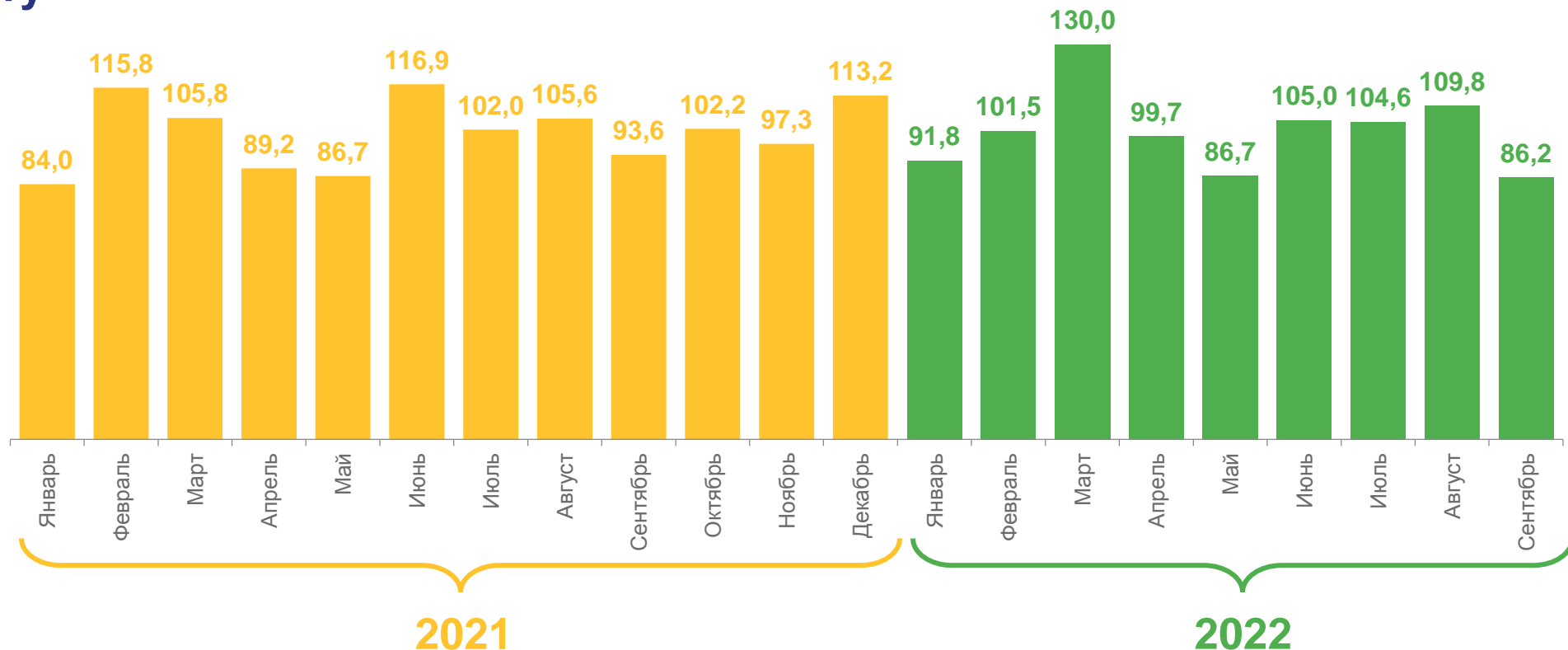
Сентябрь к августу

2022 год

86,2%

2021 год

93,6%



* На коммерческой основе по организациям, не относящимся к субъектам малого предпринимательства.





ДИНАМИКА ПЕРЕВЕЗЕННЫХ ГРУЗОВ*

в % к соответствующему месяцу прошлого года

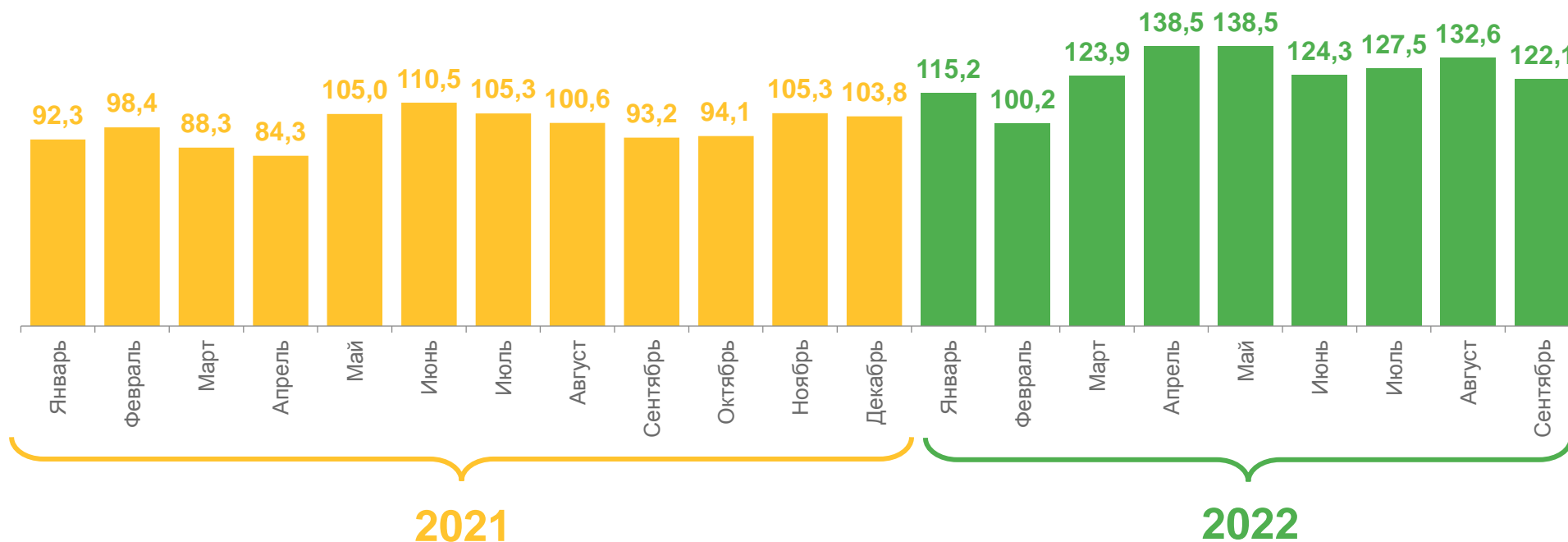
Сентябрь к сентябрю

2022 год

122,1%

2021 год

93,2%



* На коммерческой основе по организациям, не относящимся к субъектам малого предпринимательства.





ПЕРЕВЕЗЕНО ГРУЗОВ ПО ВИДАМ ЭКОНОМИЧЕСКОЙ ДЕЯТЕЛЬНОСТИ

ТЫС. ТОНН

Январь-сентябрь 2022 года

Всего

10 385,1

ТЫС. ТОНН

Транспортировка и хранение

2 633,2

ТЫС. ТОНН

